



MOBILER HÖHENVERSTELLBARER TISCH

„SALVATORE“

Artikel-Nr.: 15251

- AUFBAUANLEITUNG -



Installationsvideos und Aufbauanleitungen

zu unseren Produkten finden Sie unter

www.jet-line-e-trade.de

Nutzername: jet-line • Passwort: user2011

Weitere Produkte für Ihr Büro

finden Sie unter

<https://office-shopping.eu>

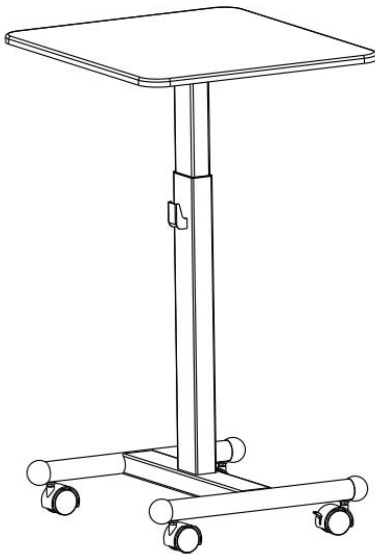
Produkt-Code:

15251

Produkt-Maße:

Breite: ca. 60 cm, Tiefe, ca. 52 cm, Höhe: ca. 71-121 cm

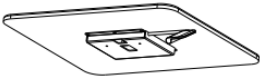
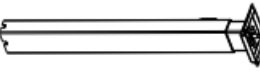
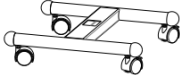
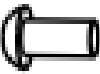



Technische Daten:



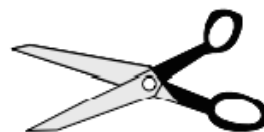
Max. Tragkraft Tischplatte:	7 kg
Max. Tragkraft Haken:	5 kg
Niedrigste Position:	745 mm
Höchste Position:	1145 mm
Tischplatten-Größe:	600 x 520 mm

Teile-Liste:

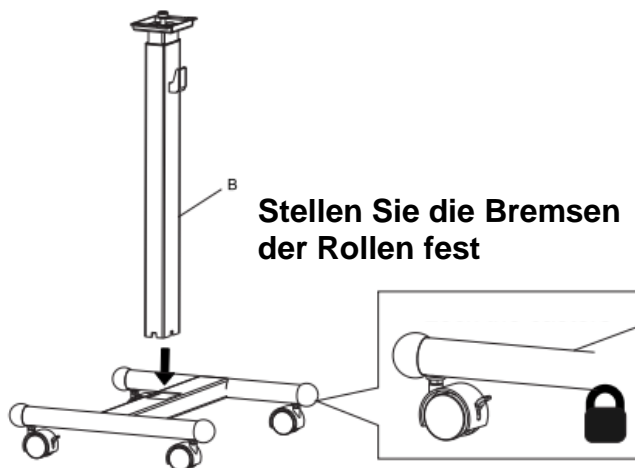
Achtung: Die untenstehende Liste ist lediglich als Referenz zu verstehen.
Das tatsächlich enthaltene Montagematerial kann bei einzelnen Modellen leicht abweichen.
Bitte kontaktieren Sie den Kundenservice des Verkäufers, wenn Ihnen Werkzeug oder Montagematerial fehlen sollte oder bei der Installation Schwierigkeiten auftreten sollten.

Nr.	Bez.	Abb.	Stz.
A	Tischplatte		1x
B	Hubsäule		1x
C	Rollwagen		1x
D1	Schraube		2x
D2	Schraube		4x
D3	Inbusschlüssel		1x
D4	Unterlegscheibe		2x

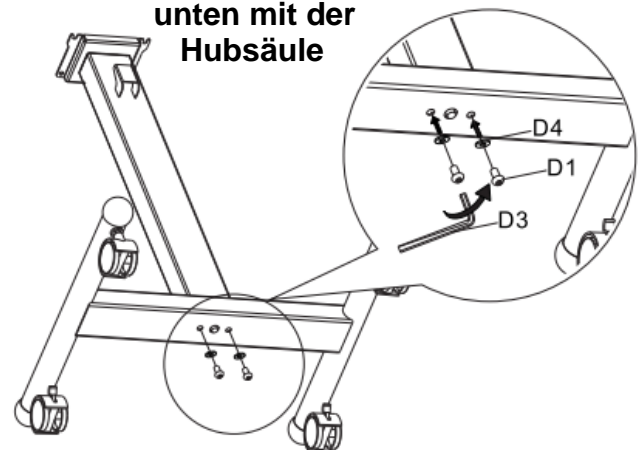
Zusätzlich benötigtes Werkzeug:



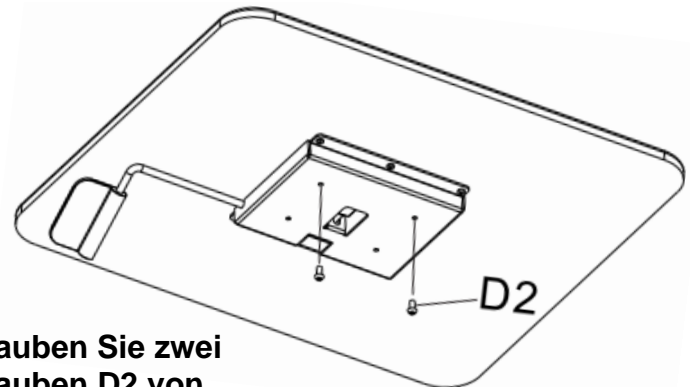
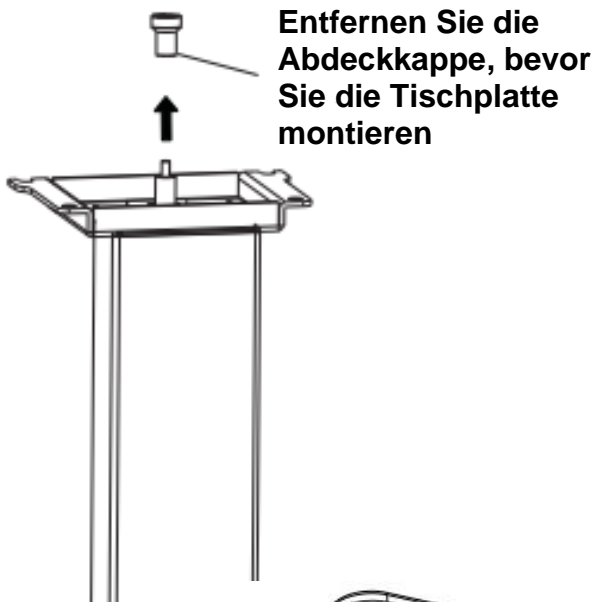
SCHRITT 1 Hubsäule (B) auf Rollwagen (C) montieren



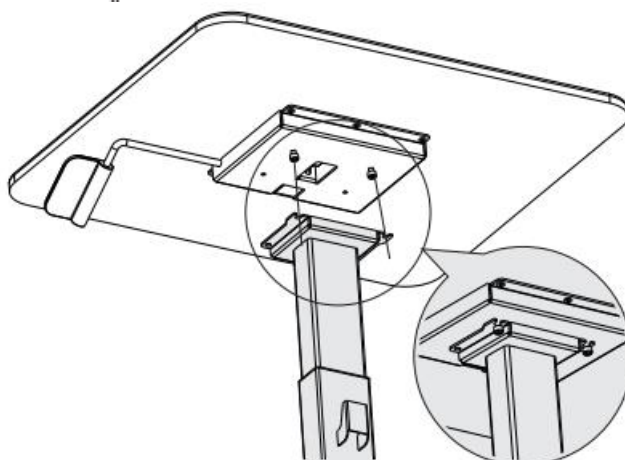
Verschrauben Sie den Rollwagen von unten mit der Hubsäule



SCHRITT 2 Tischplatte (A) auf Hubsäule (B) montieren



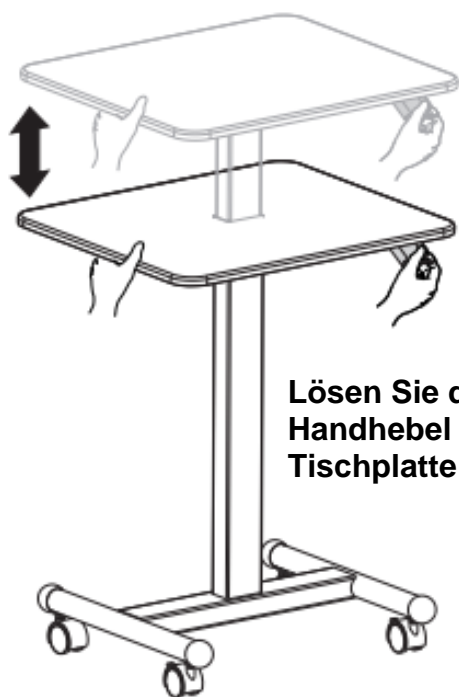
Schrauben Sie zwei Schrauben D2 von unten in die Tischplatte



Hängen Sie die Hubsäule in die Schrauben ein

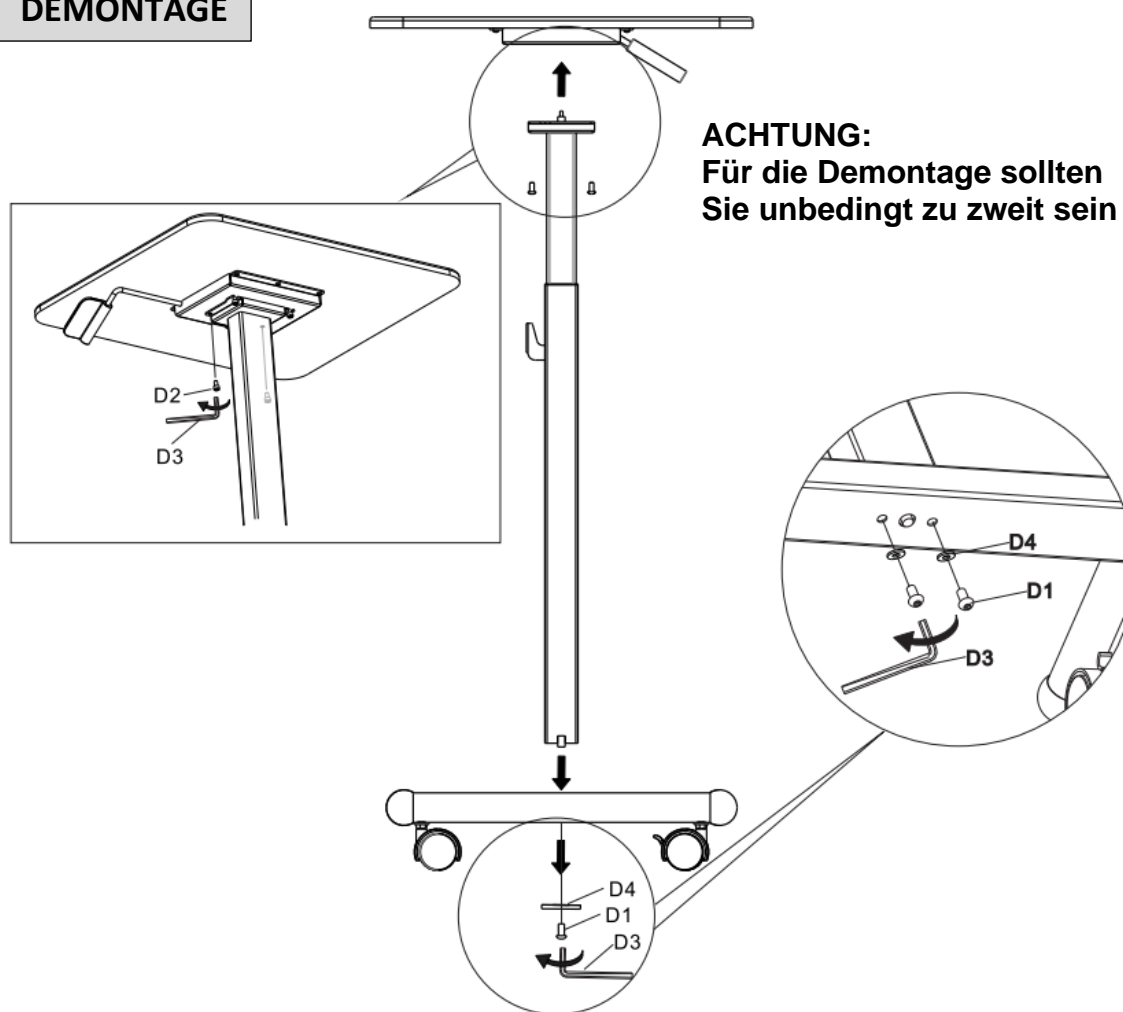


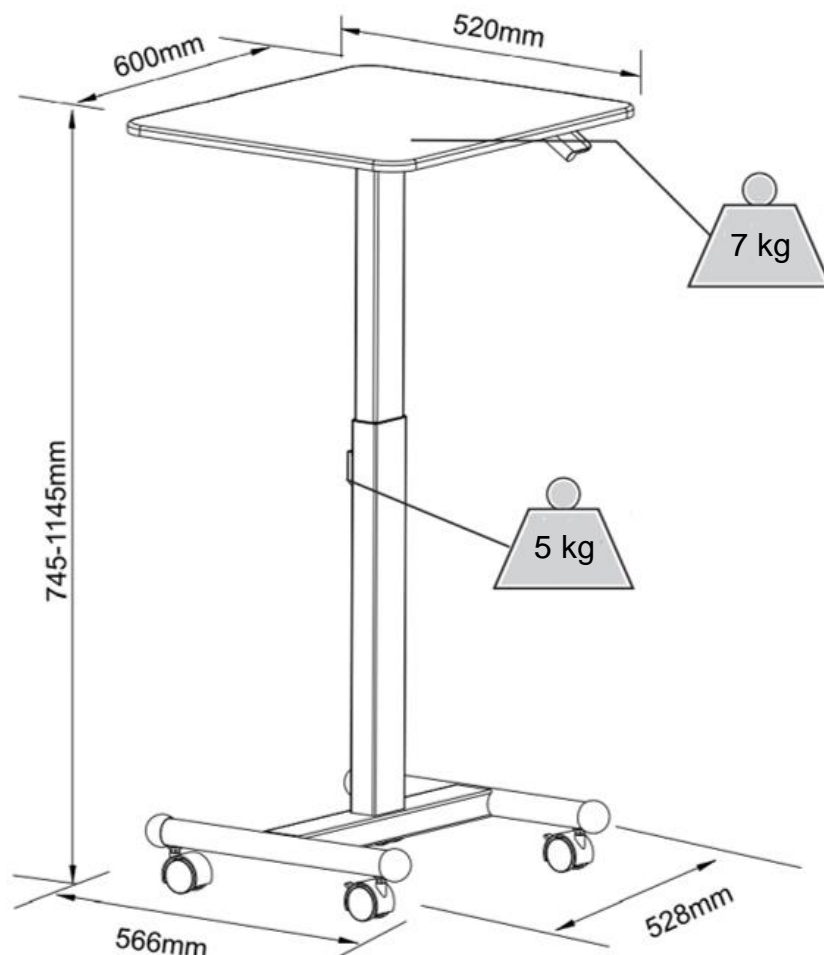
SCHRITT 3 Höhenverstellung



Lösen Sie die Fixierung mit dem Handhebel und bewegen Sie die Tischplatte in die gewünschte Position

DEMONTAGE





Installationsvideos und Aufbauanleitungen

zu unseren Produkten finden Sie unter

www.jet-line-e-trade.de

Nutzername: jet-line • Passwort: user2011

Weitere Produkte für Ihr Büro

finden Sie unter

<https://office-shopping.eu>



KBW Trading GmbH
 Gewerbering 2
 88518 Herbertingen
 Deutschland
 Tel: 07586-921160
 Fax: 07586-9211616
 E-Mail: info@jet-line.de
www.office-shopping.eu



MOBILE HEIGHT ADJUSTABLE TABLE

„SALVATORE“

Article-No.: 15251

- INSTALLATION & USER MANUAL -



Installation-videos and further instructions

for our products can be found on

www.jet-line-e-trade.de

Username: jet-line • Password: user2011

Further products for your office

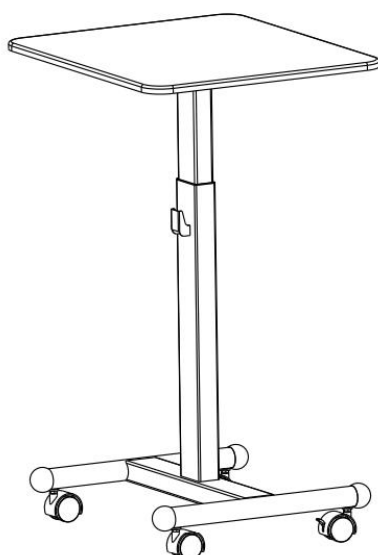
can be found on

<https://office-shopping.eu>

Product-Code: 15251

Product-Dimensions: Width: approx. 60 cm, Depth, approx. 52 cm, Height: approx. 71-121 cm

Technical Data:



Max. Load Capacity Tabletop: 7 kg

Max. Load Capacity Hook: 5 kg


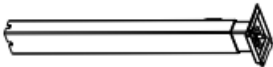
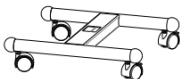




Lowest Position: 745 mm

Highest Position: 1145 mm

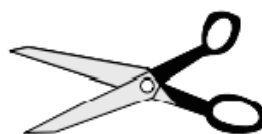
Tabletop-Size: 600 x 520 mm

Part-List:

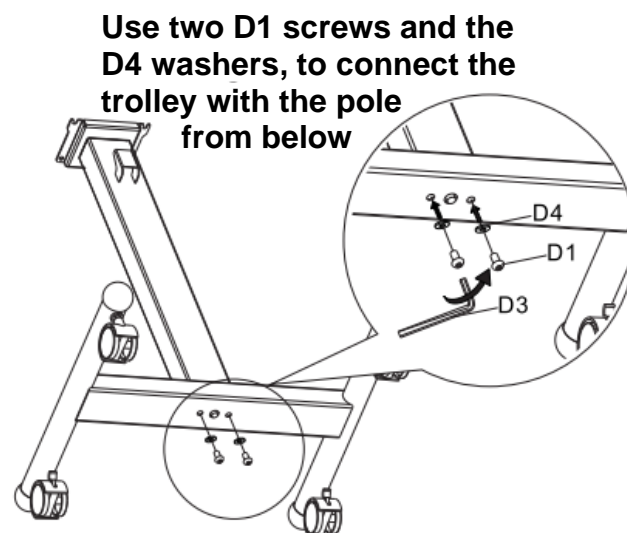
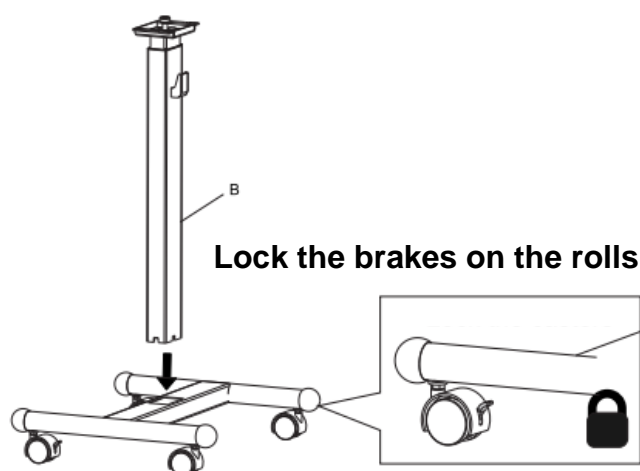
Attention: The drawings below are only for reference. The actual content may slightly differ between different models. Should you find anything missing, or have difficulties with the installation, please contact your supplier.

Nr.	Bez.	Abb.	Stz.
A	Tabletop		1x
B	Column		1x
C	Trolley		1x
D1	Screw		2x
D2	Screw		4x
D3	Allen Key		1x
D4	Washer		2x

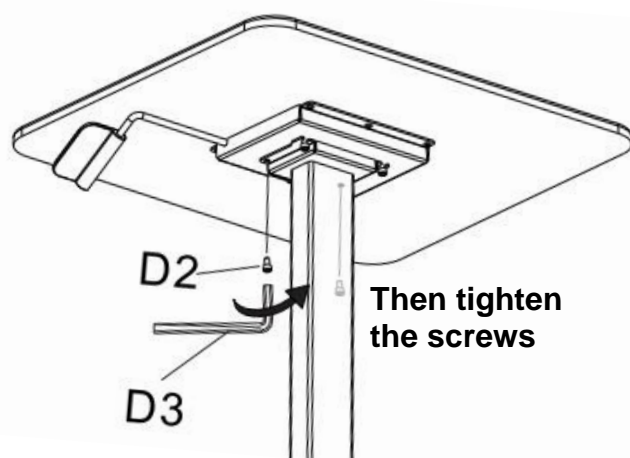
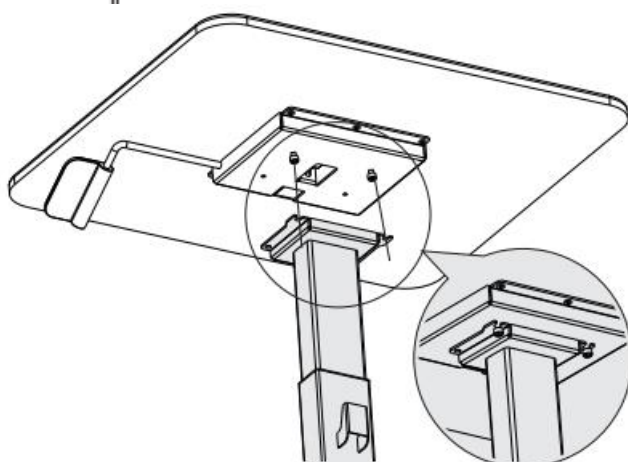
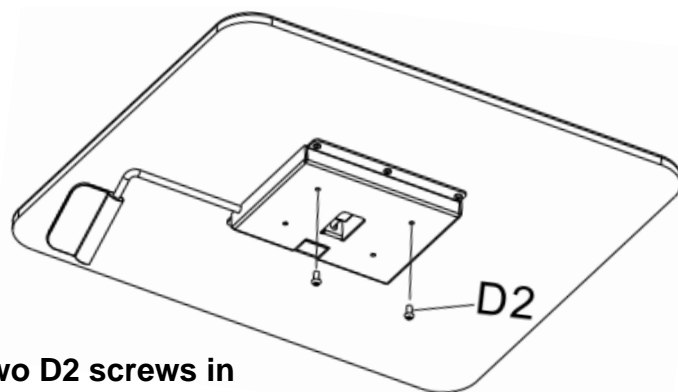
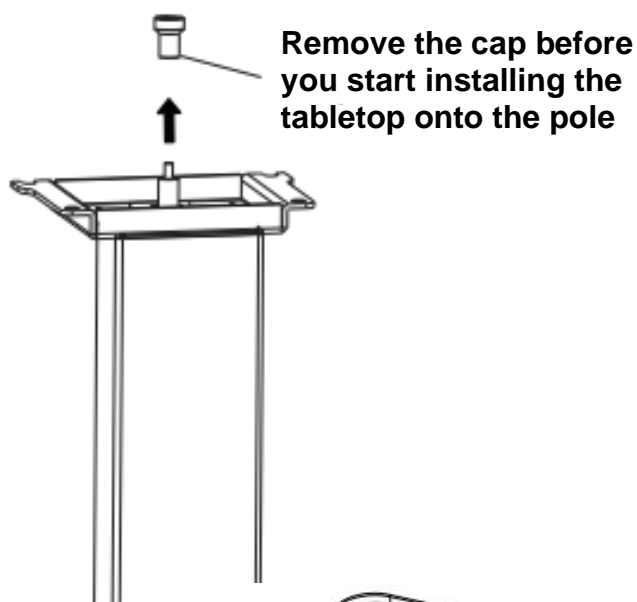
Additionally required tools:

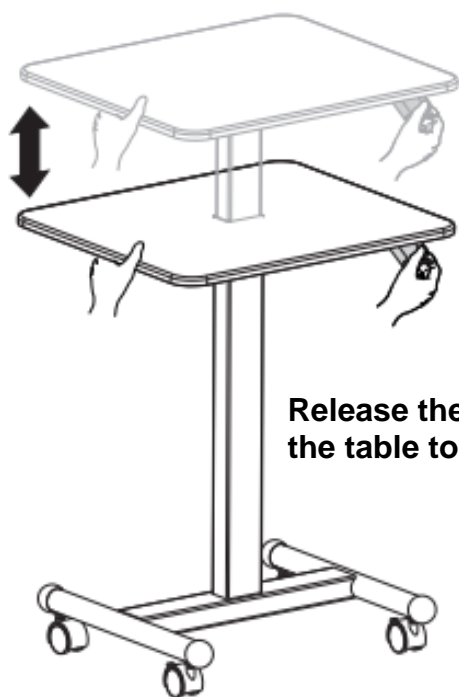


STEP 1 Installation of the pole (B) onto the trolley (C)

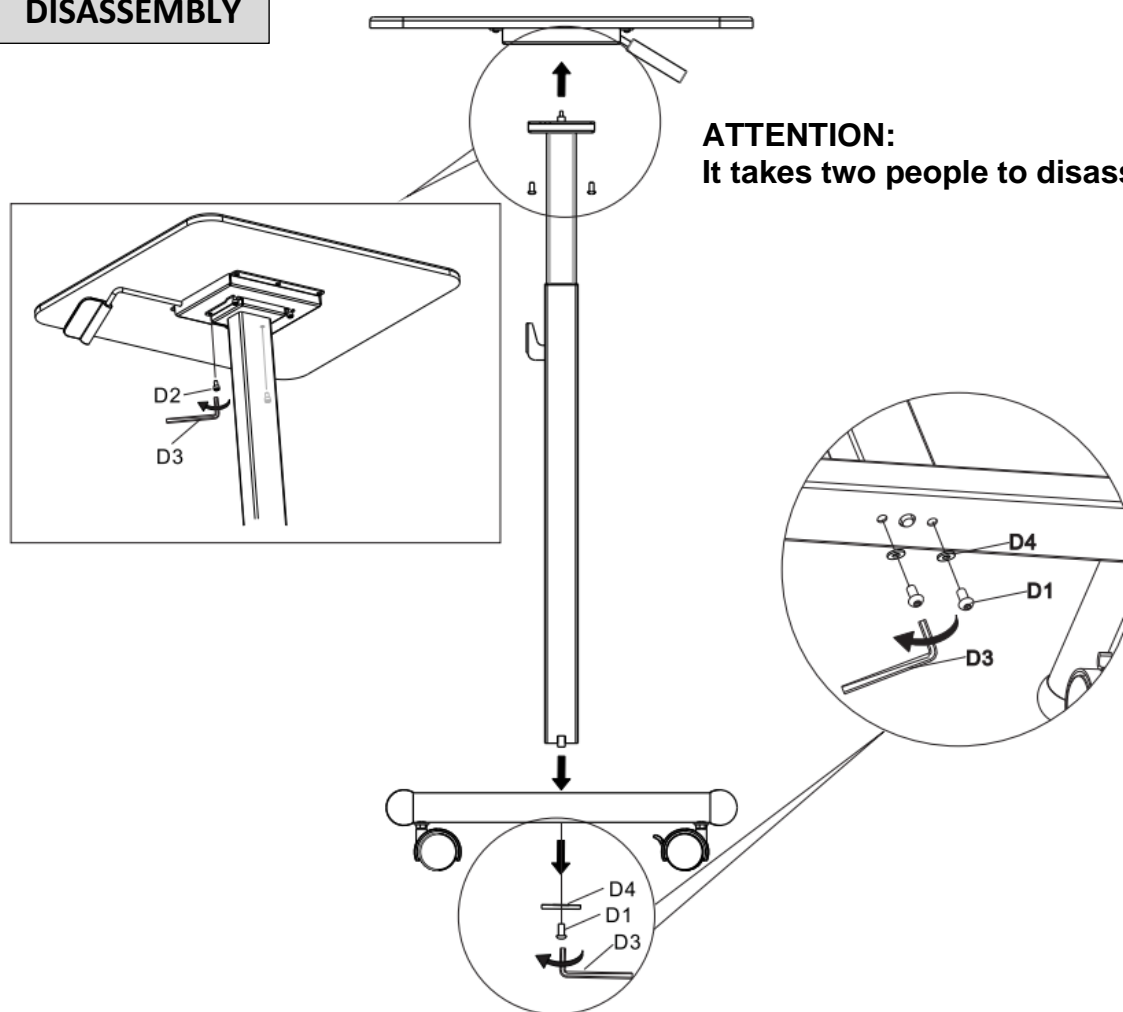


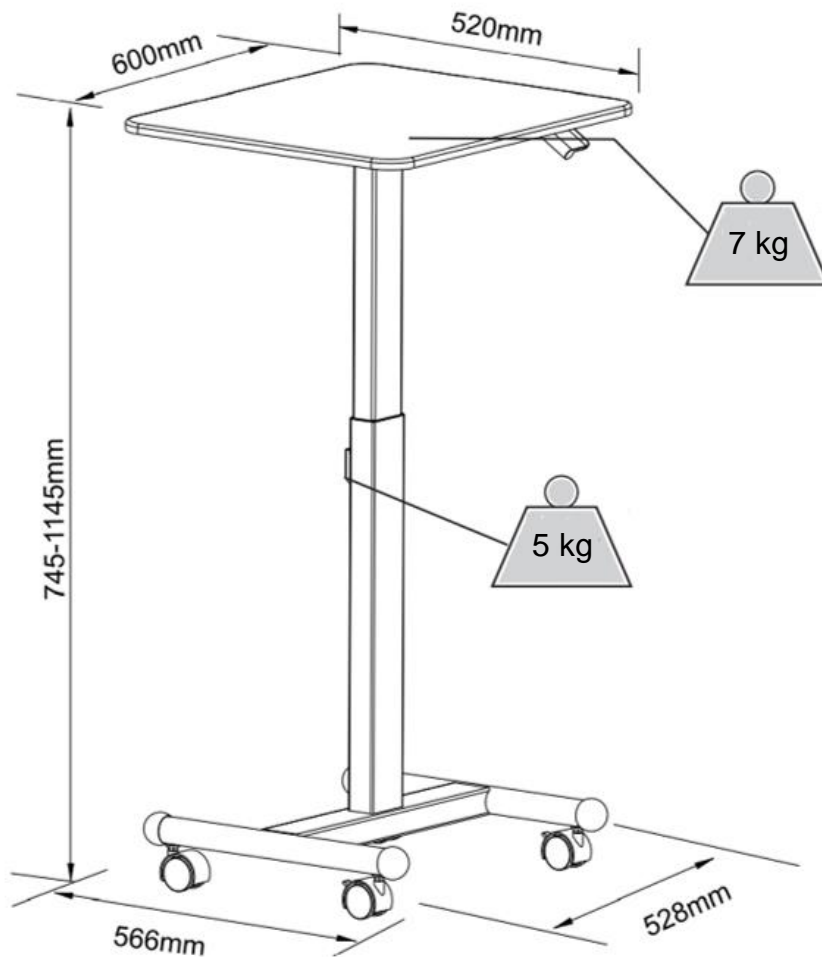
STEP 2 Installation of the tabletop (A) onto the pole (B)



STE 3**Height Adjustment**

Release the lever to raise and lower the table top in the requested position

DISASSEMBLY



Installation-videos and further instructions

for our products can be found on

www.jet-line-e-trade.de

Username: jet-line • Password: user2011

Further products for your office

can be found on

<https://office-shopping.eu>



KBW Trading GmbH
 Gewerbering 2
 88518 Herbertingen
 Deutschland
 Tel: 07586-921160
 Fax: 07586-9211616
 E-Mail: info@jet-line.de
www.office-shopping.eu